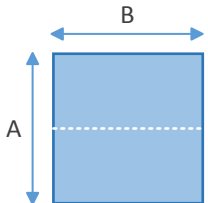
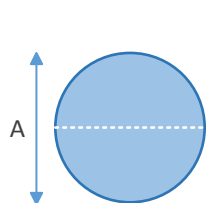
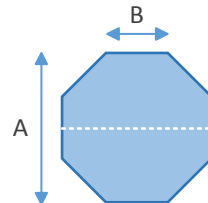
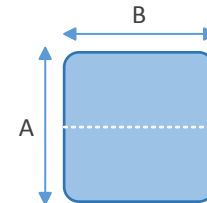
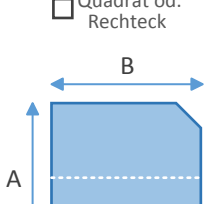
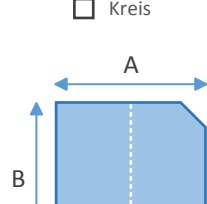
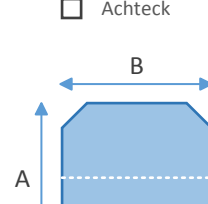
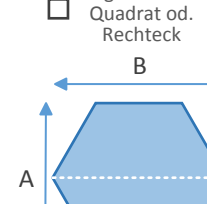
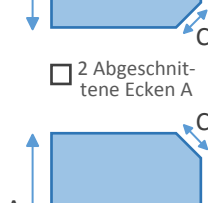
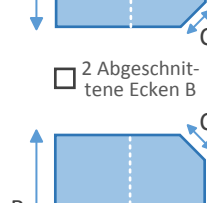
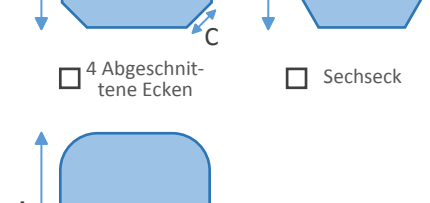


SCHRITT 1 Kunden Informationen	
Name	E-Mail
Adresse	Auftragsbezug
PLZ & Ort	Land

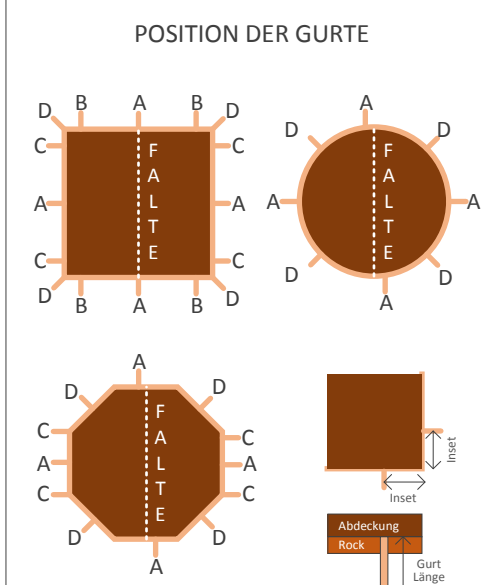
SCHRITT 2 Wählen Sie die Form der Whirlpool-Abdeckung

Wählen Sie die Form der Abdeckung und füllen Sie alle Abmessungen aus, von dem äußeren Rand der Schale gemessen

ABMESSUNGEN

 <p><input type="checkbox"/> Quadrat od. Rechteck</p>	 <p><input type="checkbox"/> Kreis</p>	 <p><input type="checkbox"/> Achteck</p>	 <p><input type="checkbox"/> Abgerundetes Quadrat od. Rechteck</p>
 <p><input type="checkbox"/> 2 Abgeschnittene Ecken A</p>	 <p><input type="checkbox"/> 2 Abgeschnittene Ecken B</p>	 <p><input type="checkbox"/> 4 Abgeschnittene Ecken</p>	 <p><input type="checkbox"/> Sechseck</p>
 <p><input type="checkbox"/> 1 Abgeschnittene Ecke A</p>	 <p><input type="checkbox"/> 1 Abgeschnittene Ecke B</p>	 <p><input type="checkbox"/> HotSpring Elliptisch Seriennr. _____</p>	

POSITION DER GURTE



Abdeckung Rock

Gurt Länge

Inset

Inset

Inset

Gurt Länge

Gurte Position

Gurt Länge

Gurt Entfernung zur Ecke

SCHRITT 3 Wählen Sie eine Farbe

Vinyl	Weather-shield
<input type="checkbox"/> Coastal Gray	<input type="checkbox"/> Black
<input type="checkbox"/> Bourbon	<input type="checkbox"/> Grey
<input type="checkbox"/> Charcoal	<input type="checkbox"/> Mahogany
<input type="checkbox"/> Walnut	
<input type="checkbox"/> Mahogany	
<input type="checkbox"/> Black	
<input type="checkbox"/> Sonstig: _____	

SCHRITT 4 Wählen Sie Isolationsdicke

Standard	4 - 2,5" (10 - 6 cm)	<input type="checkbox"/>
Extra Large	5 - 3" (12,5 - 7,5 cm)	<input type="checkbox"/>

SCHRITT 5 Whirlpool Informationen

Whirlpool Marke	Modell	Baujahr
-----------------	--------	---------

Besondere Hinweise / Zeichnungen beigefügt

Die Abdeckung wird nach den Abmessungen und Auswahlen in diesem Dokument hergestellt werden. Der Kunde übernimmt die Verantwortung für die genaue Abdeckungs-Angaben. hydrops übernimmt keine Verantwortung, wenn die bereitgestellten Abmessungen falsch sind.